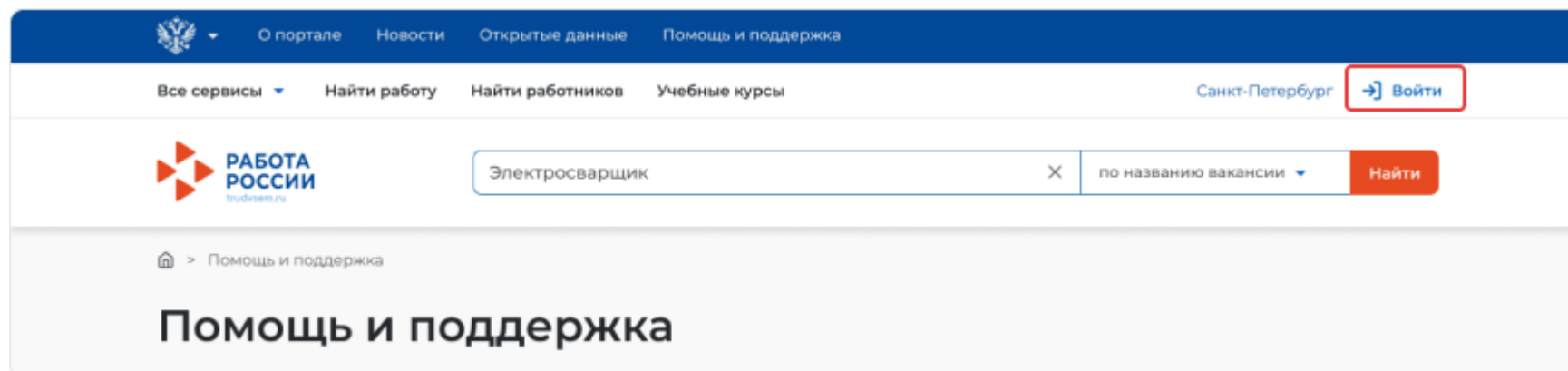


РЕГИСТРАЦИЯ МЕНЕДЖЕРА КОМПАНИИ

1. Перейдите по ссылке [Войти](#) в верхнем правом углу со страницы работодателя.



1. Нажмите «**Зарегистрироваться**», чтобы открыть форму для регистрации работодателя.

Для соискателей Для работодателей

Вход в личный кабинет работодателя




Email *

Пароль *

[Забыли пароль?](#)

[Войти](#) [Зарегистрироваться](#)

Войдя на портал, вы сможете:

-  **Искать сотрудников**
Более 100 000 резюме
-  **Размещать вакансии**
Опишите детали вакансии в зависимости от целей и задач компании
-  **Написать кандидатам**
Принимайте отклики и приглашайте кандидатов на собеседования

2. Заполните форму регистрации компании. В качестве логина используйте ваш e-mail. Информация об организации должна совпадать с данными из учредительных документов. Если у компании нет ОГРН, то выберите «Нет ОГРН». Поле КПП заполнять необязательно.
3. Нажмите на кнопку «**Зарегистрироваться**» внизу формы регистрации.
4. На указанный e-mail вы получите письмо о подтверждении регистрации. Перейдите по ссылке в письме для завершения регистрации.
5. Войдите на портал «Работа России» с помощью e-mail и пароля.